

Pilotaje Educamos 2.0

Guía rápida para FAMILIAS

Versión 1.0 (20 de enero de 2015)

educamos

ÍNDICE

1. INTRODUCCIÓN.....	3
2. ¿CÓMO ACCEDER?	3
3. LA PÁGINA PRINCIPAL	3
3.1. Cabecera superior	4
3.2. Menú lateral izquierdo	4
3.3. Zona de trabajo	6
4. COMUNICACIONES	7
5. MOVILIDAD	9

1. INTRODUCCIÓN

En esta guía puedes encontrar un visión rápida de las principales novedades que incorpora la nueva versión de la plataforma **Educamos**.

2. ¿CÓMO ACCEDER?

Para acceder a la nueva plataforma **Educamos** debe escribir en la barra de direcciones del navegador la siguiente dirección:

<https://sagrado-corazon-de-jesus-sevilla.educamos.com/>

Puedes utilizar las mismas claves de acceso que estabas utilizando para acceder a la versión anterior.



3. LA PÁGINA PRINCIPAL

La plataforma se estructura en 3 zonas fundamentales:

1. Cabecera superior
2. Menú lateral izquierdo
3. Zona de trabajo

3.1. Cabecera superior

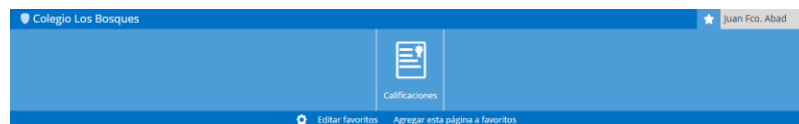
Los puntos de acción de la cabecera son:

- **Logotipo y nombre del colegio:** Al hacer clic sobre ellos siempre se regresa a la página principal.



Logo y nombre del colegio

- **Favoritos:** Si se desea crear un acceso directo a una pantalla de la plataforma, basta con situarse en esa pantalla y pulsar sobre la opción **Agregar esta página a favoritos**. Se pueden añadir hasta 8 accesos directos.



Pulsa para modificar el orden y eliminar favoritos

- **Menú del usuario:** Permite cambiar de perfil de acceso o de idioma, y cerrar la sesión de trabajo.



Haz clic para modificar las opciones seleccionadas

3.2. Menú lateral izquierdo

En la zona izquierda de la pantalla se muestra la foto del usuario y las opciones relativas a la comunicación e integración con la suite de Office 365.

Las opciones de las que dispone son:

- **Mis datos:** Esta opción da acceso al usuario a




modificar su información personal y sus contraseñas de acceso a **Educamos**.

- **Mis mensajes:** Permite acceder a la bandeja de entrada de *Outlook web*, redactar un nuevo mensaje y definir listas de distribución personales.
- **Mis conversaciones:** Con esta funcionalidad se pueden localizar usuarios con los que iniciar una conversación en *Lync*.
- **Mi espacio:** Permite acceder al servicio de almacenamiento de documentos en la nube *OneDrive*.

3.3. Zona de trabajo

La zona central de la pantalla es el área de trabajo principal de la plataforma.



Colegio Los Bosques Juan Fco. Abad

Avisos
 Semana de la tecnología
 Campaña de vacunación

Deberes y tareas de María
 Fecha de inicio: 01/01/2015 Fecha de fin: [icon]

Materia	Descripción	Fecha entrega	Estado
Lengua castellana y literatura	Tipos de textos narrativos: El enunciado	09/01/2015	✓
Lengua castellana y literatura		09/01/2015	
Lengua castellana y literatura		09/01/2015	

Número total de registros: 3 Nº registros/Pág.: 10

Horario semanal de María

Accesos directos: Calificacio... (0), Circulares (0), Autorizaciones (1), Incidencias (6), Justificar (3)

Mi espacio: Entrevistas (0), Reuniones (0), Recibos (0), Actividade... (0)

Cumpleaños: Rosa Alumno, Ángela Alumno, Pengfei Alumno, Antonio Alumno, Santiago Padre o Tutor, Francisco Padre o Tutor

Número de accesos durante el curso: 33 - Último acceso: 20/01/2015 14:10:29 +00:00
 © Grupo SM - Política de cookies - Política de privacidad - Condiciones de uso - www.educamos.com

Actividades programadas por el colegio para hoy

Deberes y tareas pendientes. Pula sobre el calendario para seleccionar la fecha desde la que quieres visualizar.

Accesos directos. Pula sobre el icono para desplegar el panel

Pula para acceder a la vista semanal

Pula sobre el nombre para acceder a la lista completa

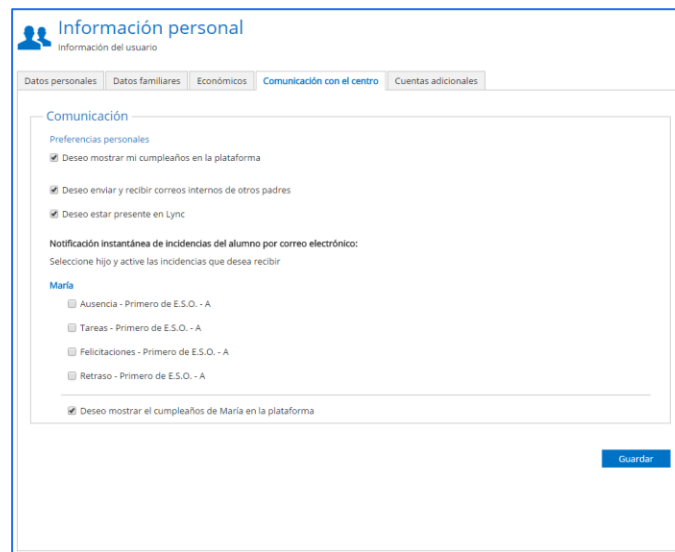
Pula sobre "Más Info" para acceder a la lista completa

Usuarios que cumplen años hoy

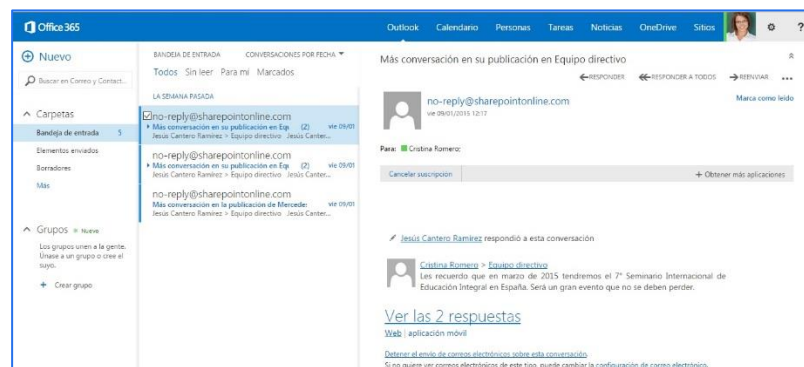
4. COMUNICACIONES

En la nueva versión de **Educamos** se han incorporado grandes novedades en las comunicaciones:

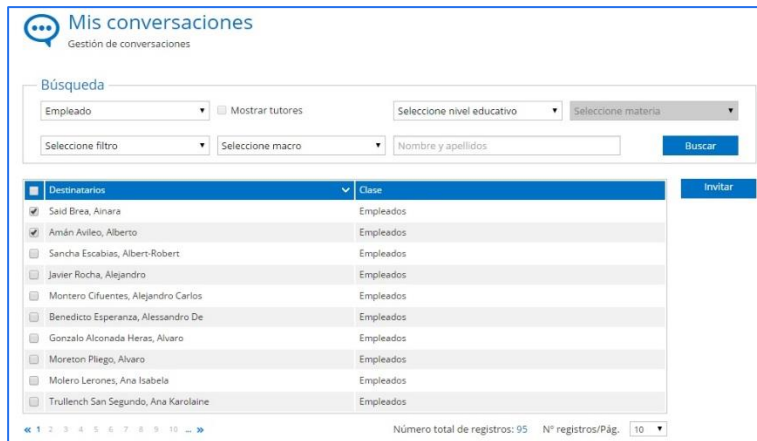
- **Mis datos / Información personal / Comunicación con el centro:** Es importante que re-views detenidamente las opciones de esta pantalla, pues son determinantes para tu comunicación con el colegio.



- **Mis mensajes:**
 - Posibilidad de enviar y recibir correos de cuentas externas para empleados.
 - Incorporación de funcionalidades propias de un gestor de correo: creación de carpetas, marcar correos como “no leídos”...



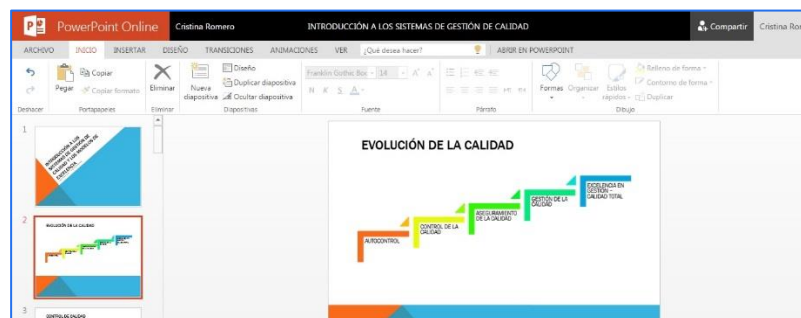
- **Mis conversaciones:** Desde esta opción puedes iniciar chats de mensajería instantánea con otros usuarios, videoconferencias, compartir escritorio...



- **Mi espacio:** espacio de almacenamiento en la nube para alojar cualquier tipo de documento.



- Integración con **Office online:** posibilidad de abrir y editar en el navegador documentos de Word, Excel y Power Point, sin necesidad de tener instalado el Office en el ordenador.



5. MOVILIDAD

Educamos dispone de diversas soluciones para trabajar desde dispositivos móviles, específicos para profesores, familias y alumnos.

La aplicación de las familias permite recibir en el smartphone las novedades de Educamos en tiempo real. Las familias podrán consultar calificaciones e incluso justificar incidencias.

Esta aplicación está disponible para 3 sistemas operativos: iOS, Android y Windows Phone.

Puedes descargarla directamente desde la tienda correspondiente.

